

Les bonnes pratiques pour des fiches de qualité

Catégorie : SPIRITUEUX

METRO



SALSIFY

Les points d'attention

- Les champs additionnels
- La marque commerciale
- Le code fournisseur de l'article déclaré
- Le libellé commercial long
- La dénomination légale de vente
- La description marketing
- Le label
- Les taxes
- La descente tarifaire
- La hiérarchie logistique



SALSIFY

Les données additionnelles

Certaines données sont obligatoires pour le partage de vos produits avec METRO France. Des contrôles sont mis en place et les données obligatoires apparaissent dans des encadrés rouges.

D'autres données sont dites "additionnelles". Leur remplissage n'est pas nécessaire pour le partage de vos fiches produit avec METRO France. Cependant, l'**enrichissement** de vos fiches produits avec ces données additionnelles permet une meilleure **mise en valeur** de vos produits.

Exemples : la marque

Pour afficher les champs additionnels, rendez-vous sur la fiche produit en haut à gauche, et faites glisser le curseur sur la droite.

A white rectangular button with a green toggle switch on the left and the text "Afficher les champs additionnels" in a grey font to its right.

Afficher les champs additionnels

La marque commerciale (1/2)

- La marque commerciale doit être complétée pour une meilleure identification de votre produit.
- La marque doit être déposée dans la base officielle INPI.
- Exemples : Salsify No.1 Whisky

Informations produit Identité du produit

- Informations générales
- Conditionnement
- Logistique
- Marketing
- Caractéristiques produit
- Règlementaire

Marque commerciale ? Commencez à taper pour rechercher votre marque

Le produit n'a pas de marque.

Vous ne trouvez pas votre marque ? [Créez une marque dans la page d'édition de votre profil entreprise](#)

Marque ? ex : Ma Marque

La marque commerciale (2/2)

Identité du produit

Marque commerciale ?

Le produit n'a pas de marque.

Vous ne trouvez pas votre marque ? Créez une marque dans la page d'édition de votre profil entreprise **1**

Marque ? ex : Ma Marque

Profil entreprise

Marques **2**

Retrouvez ci-dessous les marques associées à votre organisation. Cette liste est accessible par vos distributeurs. Pour ajouter une nouvelle marque ou demander l'accès à une marque, [cliquez ici](#)

Ajouter une marque **3**

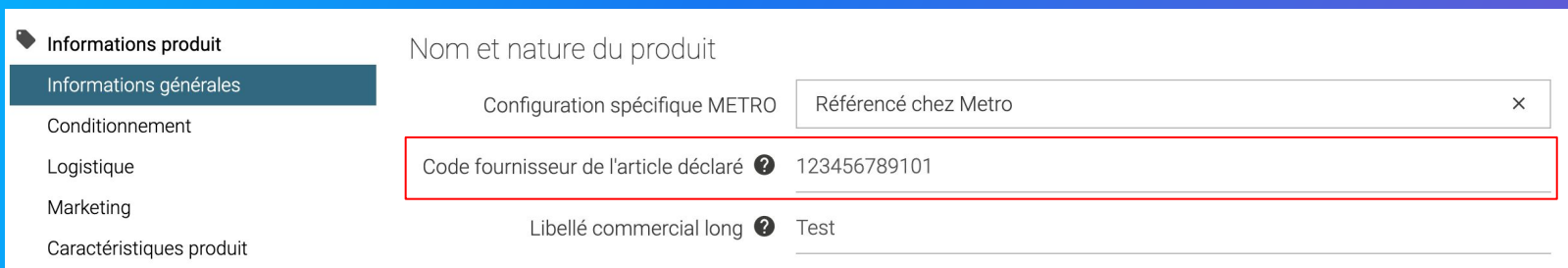
Vous ne trouvez pas votre marque ? Pour que votre marque apparaisse dans le menu déroulant, il est nécessaire d'avoir créé votre marque dans votre profil entreprise.

1. Cliquer sur **“Créez une marque dans la page d'édition de votre profil entreprise”** pour être redirigé vers le profil entreprise. **1**
2. Se rendre dans la section **“Marques”**. **2**
3. Cliquer sur **“Ajouter une marque”** **3**

Le code fournisseur de l'article déclaré

Le **code fournisseur de l'article déclaré** correspond à la référence interne du produit chez le fournisseur.

- Ce code ne doit pas dépasser 12 caractères.
- Attention, il ne s'agit pas du GTIN de votre produit.
- Si vous n'en avez pas, renseigner la valeur "NC".



The screenshot shows a web interface for product information. On the left is a sidebar with a menu: 'Informations produit' (selected), 'Informations générales', 'Conditionnement', 'Logistique', 'Marketing', and 'Caractéristiques produit'. The main area is titled 'Nom et nature du produit' and contains several input fields. The field 'Code fournisseur de l'article déclaré' is highlighted with a red border and contains the value '123456789101'. Other fields include 'Configuration spécifique METRO' with the value 'Référéncé chez Metro', and 'Libellé commercial long' with the value 'Test'. Each field has a help icon (question mark) to its right.

Libellé commercial long

Le libellé commercial long reprend : le nom du produit, la marque, le degré d'alcool, le contenu (la centilisation) et le label (si existant).

Informations produit

- Informations générales
- Conditionnement
- Logistique
- Marketing
- Caractéristiques produit

Nom et nature du produit

Configuration spécifique METRO

Code fournisseur de l'article déclaré ?

Libellé commercial long ?



- **Le nom**
- **Le degré**
- **Le contenu**
- **Le label**

Dénomination légale de vente

- La dénomination légale de vente est obligatoire et doit respecter les réglementations en vigueur.
- Elle correspond à une description suffisamment précise pour permettre au consommateur de connaître la nature réelle du produit et de le distinguer des produits avec lesquels il pourrait être confondu.
- Elle peut être identique au libellé commercial long.

Nom et nature du produit

Configuration spécifique METRO

Référencé chez Metro

Code fournisseur de l'article déclaré  123456789101

Libellé commercial long  Gin bleu Salsify 70cl 40° BIO

Dénomination légale de vente  Gin bleu Salsify 70cl 40° BIO

La description marketing

La **description marketing** doit reprendre la description de votre produit. Elle doit présenter les forces/les avantages de votre produit aux consommateurs. Il est fortement recommandé d'y ajouter un avis de dégustation.



The screenshot shows a product management interface with a sidebar on the left and a main content area on the right. The sidebar is titled 'Informations produit' and contains a list of menu items: 'Informations générales', 'Conditionnement', 'Logistique', and 'Marketing'. The 'Marketing' item is highlighted with a dark blue background. The main content area is titled 'Marketing' and contains a sub-section 'Présentation du produit'. Under this sub-section, there is a 'Description marketing' field with a question mark icon. The text in this field reads: 'Issu d'un assemblage subtil de Whiskies, le whisky Salsify est un Scotch Whisky équilibré et moelleux en bouche. Ses arômes fruités sont mêlés à des notes boisées. Le whisky Salsify est idéal en dégustation pure, sec, sur glace, ou en cocktail.'

Informations produit

- Informations générales
- Conditionnement
- Logistique
- Marketing**

Marketing

Présentation du produit

Description marketing ?

Issu d'un assemblage subtil de Whiskies, le whisky Salsify est un Scotch Whisky équilibré et moelleux en bouche. Ses arômes fruités sont mêlés à des notes boisées. Le whisky Salsify est idéal en dégustation pure, sec, sur glace, ou en cocktail.

Le label

- **Label = label de qualité**
- Si existant, il est à ajouter **IMPÉRATIVEMENT** sur votre fiche produit.
- L'information est relayée sur le site metro.fr.
- Exemples : BIO / AOP / VEGAN / IGP ...

Informations produit

Informations générales

Conditionnement

Logistique

Marketing

Caractéristiques produit

Labels / Logos / Mentions valorisantes

Labels sélectionnés ?

Vegan

Indication géographique...

Appellation d'Origine...

AB Agriculture biologique

Femme enceinte

+ Ajouter un label

Ajouter un label

Allergènes 4 labels

Distinctions 543 labels

Emballage et recyclage 13 labels

Engagements environnementaux 56 labels

Labels bio 29 labels

Labels de conformité européenne 2 labels

Logos additionnels 6 labels

Partenariats 0 labels

AOP

Annuler Ajouter

Comment ajouter un label ?

1. Cliquer sur **“Ajouter un label”** dans la partie Labels / Logos / Mentions valorisantes, section Marketing.
2. Rechercher le label que vous souhaitez ajouter via la **barre de recherche**
3. Cliquer sur **“Ajouter”**

Les taxes

Pour toute fiche de spiritueux, 3 taxes sont à saisir :

- TVA taux normal
- Droits d'accises sur les alcools
- Cotisation sécurité sociale sur les boissons alcooliques ayant un titre alcoométrique volumique acquis supérieur à 18°

Les taxes se situent dans la section “Prix et taxes” de la fiche produit.

The screenshot displays the 'Taxes' section of a product information system. On the left, a navigation menu lists various categories, with 'Prix et taxes' highlighted. The main content area is titled 'Taxes' and contains a form for 'Information sur les taxes'. The form includes the following fields:

- Taxe**: TVA taux normal
- Code de l'agence**: GS1 France
- Pays**: France
- Description**: (empty field)
- Détails**: (empty field)
- Montant**: (empty field)
- Devise**: (dropdown menu)
- Taux**: 20

En complément, vous devrez préciser le Type de paiement des droits alcools dans le référencement de votre fiche produit.

Les taxes - Exemple



Exemple : pour un alcool type whisky de 40° 70 cl :

- le tarif légal des droits d'accises est de 18,9918€ et celui de la cotisation sécurité sociale est de 6.098€ (tarif 2025).
- l'unité de mesure de la taxe est le LITRE.
- le coefficient appliqué au produit est le volume d'alcool pur (degré d'alcool x centilisation en litre / 100). Dans cet exemple = $40^{\circ} \times 0,7 / 100 = 0,28$
- Pour les droits d'accises sur les alcools on multiplie le coefficient par le tarif légal de la taxe : $18,9918 \times 0,28 = 5,317704\text{€}$
- Pour la cotisation sécurité sociale sur les boissons alcooliques ayant un titre alcoométrique volumique acquis supérieur à 18° : on multiplie le coefficient par le tarif légal de la taxe : $6,098 \times 0,28 = 1,70744 \text{ €}$
- Vous pouvez vous référer à [cette page](#) pour plus d'informations.

Les taxes - TVA taux normal

- Le champ taxe : **TVA taux normal**
- Le code de l'agence : ce champs se remplit tout seul lorsque vous cliquerez dessus
- Le pays : il faut choisir dans le menu déroulant
- Le taux : ce champs est obligatoire

The screenshot shows a form for configuring a tax. The 'Taxe' field is set to 'TVA taux normal'. The 'Code de l'agence' is 'GS1 France' and 'Pays' is 'France'. The 'Taux' field is set to '20'. The 'Montant' field is empty, and the 'Devise' dropdown is set to 'Devise'. The 'Catégorie' is 'Catégorie' and 'Exonéré de taxe de douane' is 'Customer'. A red box highlights the 'Taxe', 'Code de l'agence', and 'Pays' fields. Another red box highlights the 'Taux' field. A dashed box at the bottom contains a plus icon and the text 'Ajouter un élément'.

Taxe ?	TVA taux normal	x
Code de l'agence ?	GS1 France	x
Pays ?	France	x
Description ?		
Détails ?		
Montant ?		Devise
Taux ?	20	
Catégorie ?	Catégorie	
Exonéré de taxe de douane ?	Customer	

+ Ajouter un élément

*Ne pas remplir le champ "montant" pour la TVA

Les taxes - Droits d'accises sur les alcools (1/2)

- Le champ taxe : **Droits d'accises sur les alcools**
- Le code de l'agence : ce champ se remplit tout seul lorsque vous cliquerez dessus
- Montant : Vous pouvez le trouver [en cliquant sur ce lien](#). Pour calculer les droits d'accises ou de consommation sur une bouteille, il est nécessaire de connaître le volume de la bouteille et le titre d'alcool qu'elle contient. Exemple avec une bouteille de whisky de 0,70 litre à 40° : $18,9918 \times 0,28$ (volume d'alcool pur : degré d'alcool x centilisation /100) = 5,317704 euros en droits d'accises pour une bouteille.

Taxes

Information sur les taxes ?

Taxe ?	Droits d'accises sur les alcools	x
Code de l'agence ?	GS1 France	x
Pays ?	France	x
Date de début d'application ?	Date de début d'appli	📅
Date de fin d'application ?	Date de fin d'applicatio	📅
Description ?		
Détails ?		
Montant ?	5,317704	euro x
Taux ?		
Catégorie ?	Catégorie v	
Exonéré de taxe de douane ?	Client v	

+ Ajouter un élément

→ Il faut appuyer sur le bouton “ajouter des informations sur les taxes” pour ajouter une nouvelle taxe

→ Tous les montants des taxes renseignés dans la partie “prix et taxe” se retrouveront automatiquement dans votre descente tarifaire.

Les taxes - Droits d'accises sur les alcools (2/2)

Il est nécessaire de compléter également les **Données complémentaires pour le calcul des taxes** :

- La taxe Droits d'accises sur les alcools.
- Le code de l'agence
- Le pays
- Le tarif légal de la taxe
- L'unité de mesure d'application de la taxe : par LITRE
- Le coefficient : volume d'alcool pur (degré d'alcool x centilisation en litre / 100)
- La taxe est-elle déclarée par le fournisseur ? oui ou non en fonction du paiement des droits (si les droits sont en droits acquittés mettre "oui" et en droits suspendus mettre "non")

Exemple : Pour une bouteille de whisky de 70cl avec un degré d'alcool de 40% vol

- le tarif légal de la cotisation sociale est de 6,098€ par litre (tarif 2025)

- l'unité de mesure de la taxe est le LITRE

- le coefficient appliqué au produit est le volume d'alcool pur.

Méto - Données complémentaires pour le calcul des taxes

Taxe	Droits d'accises sur les alcools
Code de l'agence	GS1 France
Pays	France
Date de début d'application	1 janvier 2025
Date de fin d'application	31 décembre 2025
Tarif légal de la taxe	18.9918 euro
Unité de mesure d'application de la taxe	par litre
Coefficient appliqué au produit	0.28
La taxe est-elle déclarée par le fournisseur ?	<input checked="" type="radio"/> Oui <input type="radio"/> Non <input type="radio"/> N/C

Méto - Données complémentaires pour le calcul des taxes

Taxe	Cotisation sécurité sociale sur les boissons alcooliques ayant un titre alcoométrique...
Code de l'agence	GS1 France
Pays	France
Date de début d'application	1 janvier 2025
Date de fin d'application	31 décembre 2025
Tarif légal de la taxe	6.098 euro
Unité de mesure d'application de la taxe	par litre
Coefficient appliqué au produit	0.28
La taxe est-elle déclarée par le fournisseur ?	<input checked="" type="radio"/> Oui <input type="radio"/> Non <input type="radio"/> N/C

Les taxes - Cotisation sécurité sociale sur les boissons alcooliques ayant un titre alcoométrique volumique acquis supérieur à 18°

- Il est impératif de déclarer la taxe de Cotisation sécurité sociale sur les boissons alcooliques ayant un titre alcoométrique volumique acquis supérieur à 18°.

Taxe ?	Cotisation sécurité sociale sur les boissons alcooliques ayant un titre alcoométrique vo... x
Code de l'agence ?	GS1 France x
Pays ?	France x
Description ?	COTISATIONS SÉCURITÉ SOCIALE (FR)
Détails ?	
Montant ?	1.70744 euro x
Taux ?	

- Il est nécessaire de compléter également les **Données complémentaires pour le calcul des taxes** :

Méto - Données complémentaires pour le calcul des taxes ?	
Taxe ?	Cotisation sécurité sociale sur les boissons alcooliques ayant un titre alcoométrique... x
Code de l'agence ?	GS1 France x
Pays ?	France x
Date de début d'application ?	1 janvier 2025 x
Date de fin d'application ?	31 décembre 2025 x
Tarif légal de la taxe ?	6.098 euro x
Unité de mesure d'application de la taxe ?	par litre x
Coefficient appliqué au produit ?	0.28
La taxe est-elle déclarée par le fournisseur ?	<input checked="" type="radio"/> Oui <input type="radio"/> Non <input type="radio"/> N/C

Les taxes - Type de paiement des droits alcools (ou régime de circulation)

Dans la **partie référencement**, le champ "Type de paiement des droits alcool" doit être rempli. Il s'agit d'une règle obligatoire non bloquante pour les produits de catégorie Boissons alcoolisées.

Conditionnement

Caractéristiques produit

Règlementaire

Contacts

Prix et taxes

Médias

Hiérarchies logistiques

33539961317509 - palette - CHATEAU SALETTES AOC ...

Informations spécifiques - Test_Target_Retailer_Metro

Données spécifiques - Test_Target_Retailer_Metro

Référencement - 1

Référencement - 2

Référencement - 3

Référencement - 1 Accepté

Informations générales

Nom de ces conditions logistiques et tarifaires ⓘ Permanent 2018 PCB 24 / Promotionnelle Noël 2018 PCB 24

Nom du groupe de prix

Acheteur destinataire ⓘ Sélectionner un destinataire

Type de paiement des droits alcools

Dates d'application de la descente tarifaire ⓘ

Contexte de validité du p

Date de début de validité de la descer...

Droits suspendus

Droits suspendus

Droits acquittés avec Marianne apposée sur les bouteilles

Droits acquittés sans Marianne apposée sur les bouteilles

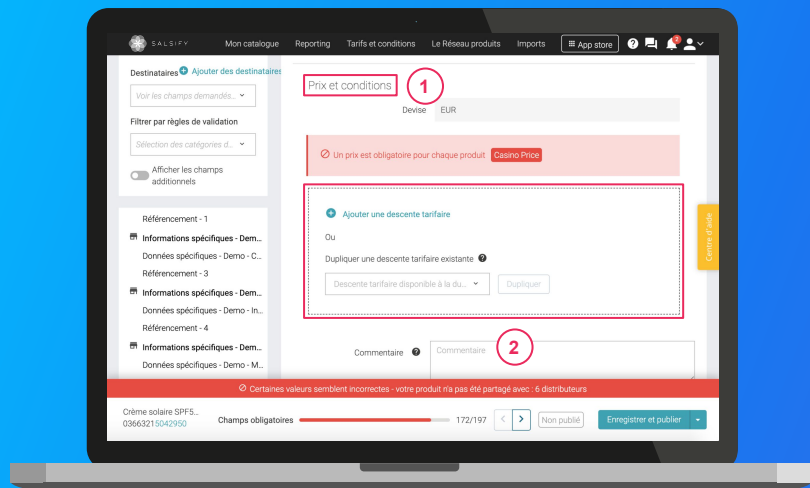
Obsolète

Pour la brasserie, seules les deux valeurs suivantes sont à utiliser :

- **Droits acquittés sans Marianne apposée sur les bouteilles** (= le fournisseur a déjà payé les droits)
- **Droits suspendus** (= METRO FRANCE paie les droits)

Ajouter ou modifier une descente tarifaire

Créer une descente tarifaire depuis la fiche produit



Les descentes tarifaires vous permettent de transmettre à METRO vos conditions tarifaires sur facture pour définir le prix net facturé.

Ces données resteront **confidentielles et uniquement accessibles par le distributeur avec lequel vous les partagez.**

1. Rendez-vous dans la section “Référencement” de votre fiche produit, cliquez sur “Créer un nouveau référencement” et sélectionnez METRO FRANCE .
2. Dans la partie “**Prix et conditions**” de ce référencement, cliquez sur “Ajouter une descente tarifaire”. **2**
3. Suivez ensuite les étapes décrites dans notre [article dédié](#) ou regarder la [vidéo tutoriel](#) !

Les hiérarchie logistiques

Pour remplir la partie hiérarchie, vous pouvez consulter notre article dans le centre d'aide : <https://help.supplierxm.salsify.com/fr/articles/97>

Les points d'attention :

- Format de la palette : sur la base des dimensions de la palette, y compris Euro et palette sur mesure
- Conditions générales d'utilisation palette : support perdu, échangeable, consigné, etc.

palette - Bière Rousse Bio bouteille ALKEMICS FOOD 750mL - 23663215041155

Informations sur le packaging du produit ⓘ

Niveau du packaging ⓘ	1,2,3
Type d'emballage ⓘ	ex : boîte
Le packaging est-il consigné ? ⓘ	<input type="radio"/> Oui <input type="radio"/> Non <input checked="" type="radio"/> N/C
Format de la palette ⓘ	Palette ISO 1 - EURO 1/1 (800 X 1200 mm) ×
Conditions générales utilisation palette ⓘ	Support palette non réutilisable (perdu) ×
Indication d'emballage / conditionnement réutilisable ⓘ	ex : 10 - Loué
	<input type="button" value="Le dernier élément doit être renseigné avant de pouvoir en ajouter..."/>
Système de recyclage des emballages	ex : Carton
	<input type="button" value="Le dernier élément doit être renseigné avant de pouvoir en ajouter..."/>

Les hiérarchie logistiques


Les points d'attention :


- Nombre de couches : nombre d'étages de colis sur la palette
- Nombre de colis/produits par couches : nombre de colis ou produits par étage sur la palette
- Facteur de gerbage : indiquer le nombre maximal de palettes qu'il est possible de superposer en toute sécurité

palette - Bière Rousse Bio bouteille ALKEMICS FOOD 750mL - 23663215041155

[Ajouter des informations sur le packaging de produit](#)


Palettisation – Prêt à vendre



Nombre de couches  6



Nombre de colis par couche (ou produits si pas de colis)  9


palette - Bière Rousse Bio bouteille ALKEMICS FOOD 750mL - 23663215041155

Manutention

Information de gerbabilité 

Type de gerbage  stockage non spécifié 

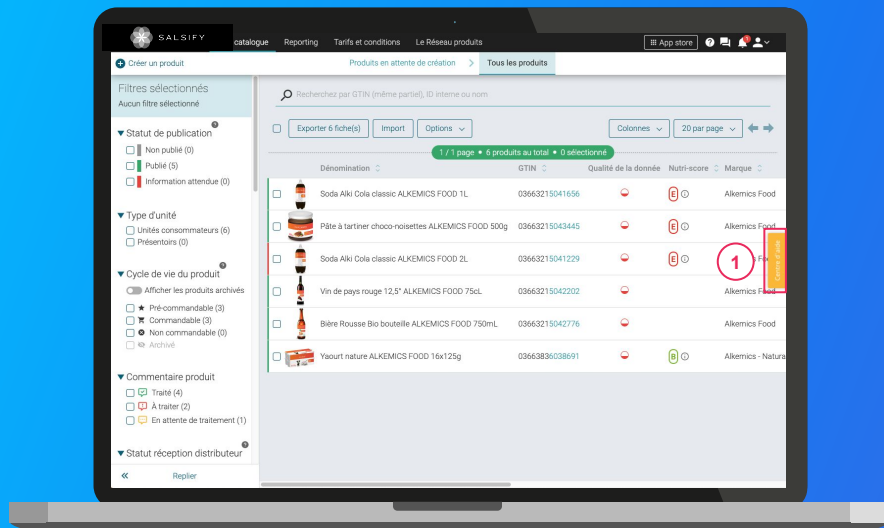
Facteur de gerbage  1 

Poids maximum de gerbage  100

Besoin d'aide ?

Rendez-vous sur le **Centre d'aide** à votre disposition sur la plateforme !

1



Vous avez des questions
supplémentaires ?



La **supplierXM Academy**
academy.supplierxm.salsify.com



Le service **support**
help@salsify.com