

Les bonnes pratiques pour des fiches de qualité

Catégorie : BRASSERIE

METRO



SALSIFY

Les points d'attention

Les champs additionnels

La marque commerciale

Le code fournisseur de l'article déclaré

Le libellé commercial long

La dénomination légale de vente

La description marketing

Le label

Les taxes

La descente tarifaire

La hiérarchie logistique



SALSIFY

Les données additionnelles

Certaines données sont obligatoires pour le partage de vos produits avec METRO France. Des contrôles sont mis en place et les données obligatoires apparaissent dans des encadrés rouges.

D'autres données sont dites "additionnelles". Leur remplissage n'est pas nécessaire pour le partage de vos fiches produit avec METRO France. Cependant, l'**enrichissement** de vos fiches produits avec ces données additionnelles permet une meilleure **mise en valeur** de vos produits.

Exemples : la marque

Pour afficher les champs additionnels, rendez-vous sur la fiche produit en haut à gauche, et faites glisser le curseur sur la droite.

A white rectangular button with a green toggle switch on the left and the text "Afficher les champs additionnels" in a grey font to its right.

Afficher les champs additionnels

La marque commerciale (1/2)

- La marque commerciale doit être complétée pour une meilleure identification de votre produit.
- La marque doit être déposée dans la base officielle INPI.
- Exemples : Brasserie Salsify

Informations produit Identité du produit

- Informations générales
- Conditionnement
- Logistique
- Marketing
- Caractéristiques produit
- Règlementaire

Marque commerciale ?

Le produit n'a pas de marque.

Vous ne trouvez pas votre marque ? [Créez une marque dans la page d'édition de votre profil entreprise](#)

Marque ? ex : Ma Marque

La marque commerciale (2/2)

Identité du produit

Marque commerciale ? ▼

Le produit n'a pas de marque.

Vous ne trouvez pas votre marque ? Créez une marque dans la page d'édition de votre profil entreprise **1**

Marque ? ex : Ma Marque

Profil entreprise

Marques **2**

Retrouvez ci-dessous les marques associées à votre organisation. Cette liste est accessible par vos distributeurs. Pour ajouter une nouvelle marque ou demander l'accès à une marque, [cliquez ici](#)

Ajouter une marque **3**

Vous ne trouvez pas votre marque ? Pour que votre marque apparaisse dans le menu déroulant, il est nécessaire d'avoir créé votre marque dans votre profil entreprise.

1. Cliquer sur **“Créez une marque dans la page d'édition de votre profil entreprise”** pour être redirigé vers le profil entreprise. **1**
2. Se rendre dans la section **“Marques”**. **2**
3. Cliquer sur **“Ajouter une marque”** **3**

Le code fournisseur de l'article déclaré

Le **code fournisseur de l'article déclaré** correspond à la référence interne du produit chez le fournisseur.

- Ce code ne doit pas dépasser 12 caractères.
- Attention, il ne s'agit pas du GTIN de votre produit.
- Si vous n'en avez pas, renseigner la valeur "NC".

The screenshot shows a web interface for product information. On the left is a sidebar with a menu: 'Informations produit' (selected), 'Informations générales', 'Conditionnement', 'Logistique', 'Marketing', and 'Caractéristiques produit'. The main area is titled 'Nom et nature du produit' and contains three input fields: 'Configuration spécifique METRO' with the value 'Référéncé chez Metro', 'Code fournisseur de l'article déclaré' with the value '123456789101' (highlighted by a red box), and 'Libellé commercial long' with the value 'Test'.

Libellé commercial long

Le libellé commercial long reprend : le nom du produit, la marque, le degré d'alcool, le contenu (la centilisation) et le label (si existant).

Informations produit

- Informations générales
- Conditionnement
- Logistique
- Marketing
- Caractéristiques produit

Nom et nature du produit

Configuration spécifique METRO

Code fournisseur de l'article déclaré ?



→ Le nom du produit

→ La marque

→ Le degré

→ Le contenu

→ Le label

Dénomination légale de vente

- La dénomination légale de vente est obligatoire et doit respecter les réglementations en vigueur.
- Elle correspond à une description suffisamment précise pour permettre au consommateur de connaître la nature réelle du produit et de le distinguer des produits avec lesquels il pourrait être confondu.
- Elle peut être identique au libellé commercial long.

Nom et nature du produit	
Configuration spécifique METRO	Référencé chez Metro
Code fournisseur de l'article déclaré ?	123456789101
Libellé commercial long ?	Bière blanche Salsify 33cl 5° BIO
Dénomination légale de vente ?	Bière blanche Salsify 33cl 5° BIO

La description marketing

La description marketing doit reprendre la description de votre produit. Elle doit présenter les forces/les avantages de votre produit aux consommateurs. Il est fortement recommandé d'y ajouter un avis de dégustation.

Marketing

Présentation du produit

Description marketing ?

La bière rousse Salsify est une bière caramélisée avec un houblon épicé et équilibré.

Le label

- **Label = label de qualité**
- Si existant, il est à ajouter **IMPÉRATIVEMENT** sur votre fiche produit.
- L'information est relayée sur le site metro.fr
- Exemples : BIO / AOP / VEGAN / IGP ...

Informations produit

Informations générales

Conditionnement

Logistique

Marketing

Caractéristiques produit

Labels / Logos / Mentions valorisantes

Labels sélectionnés ?

Vegan

Indication géographique...

Appellation d'Origine...

AB Agriculture biologique

Femme enceinte

+ Ajouter un label

Ajouter un label

Allergènes 4 labels

Distinctions 543 labels

Emballage et recyclage 13 labels

Engagements environnementaux 56 labels

Labels bio 29 labels

Labels de conformité européenne 2 labels

Logos additionnels 6 labels

Partenariats 0 labels

Appellation d'Origine Protégée (AOP)

AOP

Annuler Ajouter

Comment ajouter un label ?

1. Cliquer sur **“Ajouter un label”** dans la partie Labels / Logos / Mentions valorisantes, section Marketing.
2. Rechercher le label que vous souhaitez ajouter via la **barre de recherche**
3. Cliquer sur **“Ajouter”**

Les taxes

Pour toute fiche brasserie, 2 taxes sont à saisir :

- TVA taux normal
- Droits d'accises sur les alcools

Les taxes se situent dans la section “Prix et taxes” de la fiche produit.

The screenshot shows a software interface for managing product taxes. On the left is a navigation menu with categories like 'Informations produit', 'Logistique', and 'Hiérarchies logistiques'. The 'Prix et taxes' option is highlighted. The main area is titled 'Taxes' and contains a section 'Information sur les taxes'. This section includes a table with the following fields:

Label	Value	Action
Taxe	TVA taux normal	✕
Code de l'agence	GS1 France	✕
Pays	Pays	▼
Description		
Détails		
Montant		Devise ▼
Taux	5.5	

En complément, vous devrez préciser le Type de paiement des droits alcools dans le référencement de votre fiche produit.

Les taxes - TVA taux normal

- Le champ taxe : **TVA taux normal**
- Le code de l'agence : ce champs se remplit tout seul lorsque vous cliquerez dessus
- Le pays : il faut choisir dans le menu déroulant
- Le taux : ce champs est obligatoire

The screenshot shows a form for configuring a tax. The 'Taxe' field is set to 'TVA taux normal'. The 'Code de l'agence' field is 'GS1 France'. The 'Pays' field is 'France'. The 'Description' field is empty. The 'Montant' field is empty, and the 'Devise' dropdown is set to 'Devise'. The 'Taux' field is set to '20'. The 'Catégorie' field is 'Catégorie'. The 'Exonéré de taxe de douane' field is 'Customer'. There is a button labeled 'Ajouter un élément' at the bottom.

Taxe ?	TVA taux normal	x
Code de l'agence ?	GS1 France	x
Pays ?	France	x
Description ?		
Détails ?		
Montant ?		Devise
Taux ?	20	
Catégorie ?	Catégorie	
Exonéré de taxe de douane ?	Customer	

Ajouter un élément

*Ne pas remplir le champ "montant" pour la TVA

Les taxes - Droits d'accises sur les alcools (1/4)

- Le champ taxe : **Droits d'accises sur les alcools**
- Le code de l'agence : ce champ se remplit tout seul lorsque vous cliquerez dessus
- Montant : Vous pouvez le trouver [en cliquant sur ce lien](#). Pour calculer les droits d'accises ou de consommation sur une bouteille, il est nécessaire de connaître le volume de la bouteille et le titre d'alcool qu'elle contient.

The screenshot shows a form for configuring taxes. The main section is titled 'Taxe' and contains the following fields:

- Taxe**: Droits d'accises sur les alcools
- Code de l'agence**: GS1 France
- Pays**: France
- Description**: (empty)

Below this is a 'Détails' section with the following fields:

- Montant**: 0.036775 (with a 'euro' dropdown menu)
- Taux**: (empty)
- Catégorie**: Catégorie (dropdown menu)
- Exonéré de taxe de douane**: Customer (dropdown menu)

Each field has a question mark icon for help and a close icon (X) for the main tax and amount fields. A trash icon is visible on the right side of the details section.

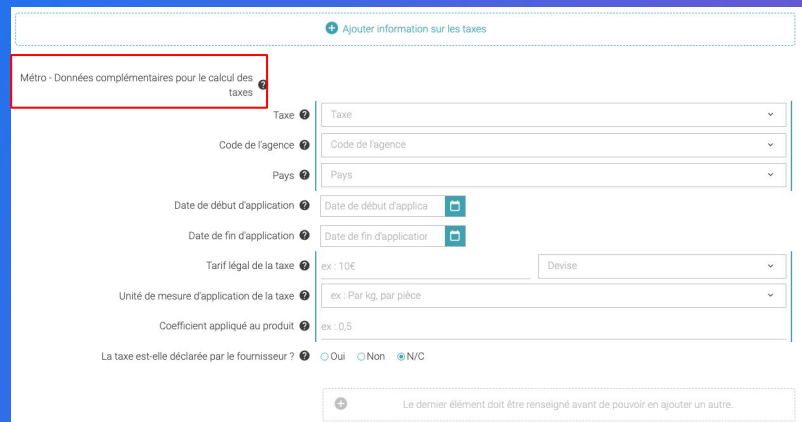
→ Il faut appuyer sur le bouton “ajouter des informations sur les taxes” pour ajouter une nouvelle taxe

→ Tous les montants des taxes renseignés dans la partie “prix et taxe” se retrouveront automatiquement dans votre descente tarifaire.

Les taxes - Droits d'accises sur les alcools (2/4)

Il est nécessaire de compléter également les **Données complémentaires pour le calcul des taxes** :

- La taxe Droits d'accises sur les alcools.
- Le code de l'agence
- Le pays
- Le tarif légal de la taxe
- L'unité de mesure d'application de la taxe : par LITRE
- Le coefficient : volume d'alcool pur (degré d'alcool x centilisation en litre / 100)
- La taxe est-elle déclarée par le fournisseur ? oui ou non en fonction du paiement des droits (si les droits sont en droits acquittés mettre "oui" et en droits suspendus mettre "non")



Ajouter information sur les taxes

Métro - Données complémentaires pour le calcul des taxes

Taxe

Code de l'agence

Pays

Date de début d'application

Date de fin d'application

Tarif légal de la taxe ex : 10€ Devise

Unité de mesure d'application de la taxe ex : Par kg, par pièce

Coefficient appliqué au produit ex : 0,5

La taxe est-elle déclarée par le fournisseur ? Oui Non N/C

Le dernier élément doit être renseigné avant de pouvoir en ajouter un autre.

Les taxes - Droits d'accises sur les alcools (3/4)

Exemples 1

Pour une bouteille de bière 2.8° 33cl, commercialisée par une petite brasserie (jusqu'à 200 000hl/an):

- le tarif légal est de 3,98€
- l'unité de mesure de la taxe est donc le LITRE
- le coefficient correspond au volume d'alcool pur : centilisation en litre x degré d'alcool/100 (0,33x2,8/100 = 0,00924)
- le montant de la taxe est donc de 0,036775€ (3,98x0,00924)

Taxe ?	Droits d'accises sur les alcools	x
Code de l'agence ?	GS1 France	x
Pays ?	France	x
Description ?		
Détails ?		
Montant ?	0.036775	euro x
Taux ?		
Catégorie ?	Catégorie	v
Exonéré de taxe de douane ?	Customer	v

Méto - Données complémentaires pour le calcul des taxes ?		
Taxe ?	Droits d'accises sur les alcools	x
Code de l'agence ?	GS1 France	x
Pays ?	France	x
Date de début d'application ?	1 janvier 2025	x 📅
Date de fin d'application ?	31 décembre 2025	x 📅
Tarif légal de la taxe ?	3.98	euro x
Unité de mesure d'application de la taxe ?	par litre	x
Coefficient appliqué au produit ?	0.00924	
La taxe est-elle déclarée par le fournisseur ?	<input checked="" type="radio"/> Oui <input type="radio"/> Non <input type="radio"/> N/C	

Les taxes - Droits d'accises sur les alcools (4/4)

Exemples 2

Pour une bouteille de bière 2.8° 33cl, qui n'est pas commercialisé par une petite brasserie (>200 000hl/an):

- le tarif légal est de 8,10€
- l'unité de mesure de la taxe est donc le LITRE
- le coefficient correspond au volume d'alcool pur : centilisation en litre x degré d'alcool/100 ($0,33 \times 2,8 / 100 = 0,00924$)
- le montant de la taxe est donc de 0,074844 € ($8,10 \times 0,00924$)

Taxe ?	Droits d'accises sur les alcools	x
Code de l'agence ?	GS1 France	x
Pays ?	France	x
Description ?		
Détails ?		
Montant ?	0.074844	euro x
Taux ?		
Catégorie ?	Catégorie	v
Exonéré de taxe de douane ?	Client	v

Méto - Données complémentaires pour le calcul des taxes ?		
Taxe ?	Droits d'accises sur les alcools	x
Code de l'agence ?	GS1 France	x
Pays ?	France	x
Date de début d'application ?	1 janvier 2025	x [calendrier]
Date de fin d'application ?	31 décembre 2025	x [calendrier]
Tarif légal de la taxe ?	8.10	euro x
Unité de mesure d'application de la taxe ?	par litre	x
Coefficient appliqué au produit ?	0.00924	
La taxe est-elle déclarée par le fournisseur ?	<input checked="" type="radio"/> Oui <input type="radio"/> Non <input type="radio"/> N/C	

Les taxes - Type de paiement des droits alcools (ou régime de circulation)

Dans la **partie référencement**, le champ "Type de paiement des droits alcool" doit être rempli. Il s'agit d'une règle obligatoire non bloquante pour les produits de catégorie Boissons alcoolisées.

Caractéristiques produit

Règlementaire

Contacts

Prix et taxes

Médias

Information produit pour Yuka

Hiérarchies logistiques

Informations spécifiques - Demo - METRO France

Données spécifiques - Demo - METRO France

Référencement - 1

Ajouter des informations spécifiques à un destinat...

Référencement - 1 Brouillon

Informations générales

Nom de ces conditions logistiques et tarifaires ? Permanent 2018 PCB 24 / Promotionnelle Noël 2018 PCB 24

Nom du groupe de prix

Type de paiement des droits alcools

Dates d'application de la descente tarifaire ?

Contexte de validité du pr

Date de début de validité de la descente ?

Droits

Droits suspendus

Droits acquittés avec Marianne apposée sur les bouteilles

Droits acquittés sans Marianne apposée sur les bouteilles

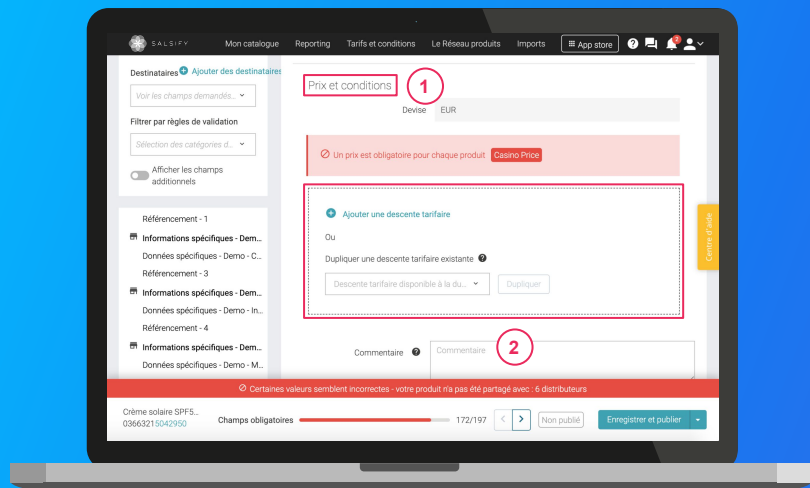
Obsolète

Pour la brasserie, seules les deux valeurs suivantes sont à utiliser :

- **Droits acquittés sans Marianne apposée sur les bouteilles** (= le fournisseur a déjà payé les droits)
- **Droits suspendus** (= METRO FRANCE paie les droits)

Ajouter ou modifier une descente tarifaire

Créer une descente tarifaire depuis la fiche produit



Les descentes tarifaires vous permettent de transmettre à METRO vos conditions tarifaires sur facture pour définir le prix net facturé.

Ces données resteront **confidentielles et uniquement accessibles par le distributeur avec lequel vous les partagez.**

1. Rendez-vous dans la section “Référencement” de votre fiche produit, cliquez sur “Créer un nouveau référencement” et sélectionnez METRO FRANCE .
2. Dans la partie “**Prix et conditions**” de ce référencement, cliquez sur “Ajouter une descente tarifaire”. **2**
3. Suivez ensuite les étapes décrites dans notre [article dédié](#) ou regarder la [vidéo tutoriel](#) !

Les hiérarchie logistiques

Pour remplir la partie hiérarchie, vous pouvez consulter notre article dans le centraide d'aide :

<https://help.supplierxm.salsify.com/fr/articles/97>

Les points d'attention :

- Format de la palette : sur la base des dimensions de la palette, y compris Euro et palette sur mesure
- Conditions générales d'utilisation palette : support perdu, échangeable, consigné, etc.

palette - Bière Rousse Bio bouteille ALKEMICS FOOD 750mL - 23663215041155

Informations sur le packaging du produit

Niveau du packaging 1,2,3

Type d'emballage ex : boîte

Le packaging est-il consigné ? Oui Non N/C

Format de la palette Palette ISO 1 - EURO 1/1 (800 X 1200 mm)

Conditions générales utilisation palette Support palette non réutilisable (perdu)

Indication d'emballage / conditionnement réutilisable ex : 10 - Loué

Système de recyclage des emballages ex : Carton

Les hiérarchie logistiques


Les points d'attention :


- Nombre de couches : nombre d'étages de colis sur la palette
- Nombre de colis/produits par couches : nombre de colis ou produits par étage sur la palette
- Facteur de gerbage : indiquer le nombre maximal de palettes qu'il est possible de superposer en toute sécurité

palette - Bière Rousse Bio bouteille ALKEMICS FOOD 750mL - 23663215041155

[Ajouter des informations sur le packaging de produit](#)


Palettisation – Prêt à vendre



Nombre de couches  6



Nombre de colis par couche (ou produits si pas de colis)  9


palette - Bière Rousse Bio bouteille ALKEMICS FOOD 750mL - 23663215041155

Manutention

Information de gerbabilité 

Type de gerbage  stockage non spécifié 

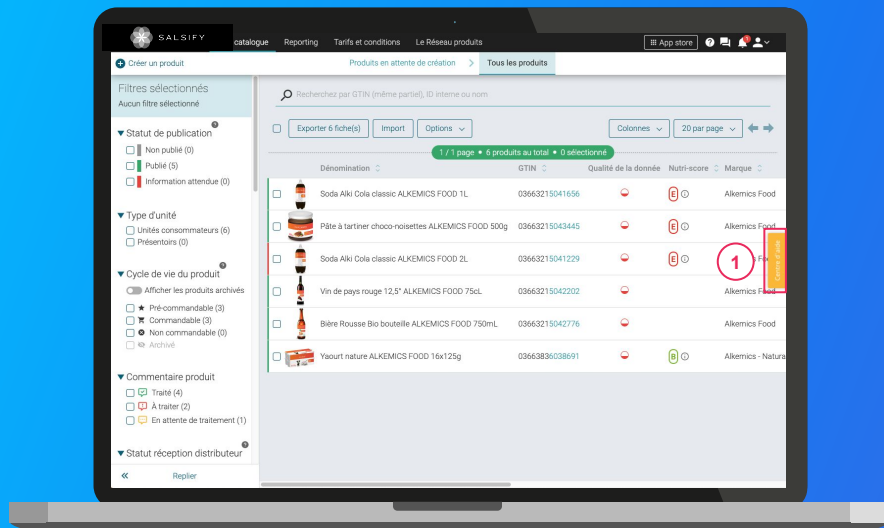
Facteur de gerbage  1 

Poids maximum de gerbage  100

Besoin d'aide ?

Rendez-vous sur le **Centre d'aide** à votre disposition sur la plateforme !

1



Vous avez des questions
supplémentaires ?



La **supplierXM Academy**
academy.supplierxm.salsify.com



Le **service support**
help@salsify.com